

Sparebanken Møres Pensjonskasse
REGNSKAP OG BERETNING
2021



This file is sealed with a digital signature.
The seal is a guarantee for the authenticity
of the document.

Document ID:
2868B40B269145FF97747558CC1F6B57

INNHold

ÅRSBERETNING	3
OM PENSJONSKASSEN	4
NØKKELTALL	4
ORGANISASJON OG DRIFT	5
Styreansvarsforsikring	5
STYRETS ARBEID	5
RISIKOSTYRING OG -EKSPONERING	6
Finansiell risiko	7
Forsikringsteknisk risiko	7
MARKED OG KAPITALAVKASTNING	8
RESULTATER OG -DISPONERING	9
UTSIKTER FREMOVER	10
ÅRSREGNSKAP	11
NOTER	18



This file is sealed with a digital signature.
The seal is a guarantee for the authenticity
of the document.

Document ID:
2868B40B269145FF97747558CC1F6B57



ÅRSBERETNING

2021

Sparebanken Møres Pensjonskasse

Organisasjonsnummer: 977 089 948



This file is sealed with a digital signature.
The seal is a guarantee for the authenticity
of the document.

Document ID:
2868B40B269145FF97747558CC1F6B57

OM PENSJONSKASSEN

Sparebanken Møres Pensjonskasse ble opprettet den 31. desember 1987 av Sparebanken Møre for å forvalte bankens pensjonsordning for dens ansatte og pensjonister. Pensjonskassen skal yte alderspensjon og uførepensjon til pensjonskassens medlemmer, og etterlattepensjon til ektefelle, registrert partner eller barn etter medlem.

Sparebanken Møre har gjennomført endringer i sin pensjonsordning med betydning for virksomheten i Sparebanken Møres Pensjonskasse. I 2009 ble ytelsesordningen lukket for nye medlemmer. Alle nyansatte har etter dette mottatt innskuddspensjon. Med virkning fra 1. januar 2010 ble ektefelle- og barnepensjon tatt bort, samt at fripoliseopptjeningen for uførepensjon ble tatt bort. I 2012 ble det vedtatt en planendring som medførte at de årlige pensjonsutbetalingene reguleres i henhold til pensjonistenes andel av overskuddet. Med virkning fra 31.12.2015 ble ytelsesordningen ytterligere lukket ved at alle ansatte født i 1959 eller senere ble overført fra ytelsespensjon til innskuddspensjon.

Styret ledes av Erik Røkke og består i tillegg av fire styremedlemmer.

Pensjonskassen har ingen ansatte, men har utkontraktert nøkkelfunksjoner til profesjonelle tjenesteleverandører.

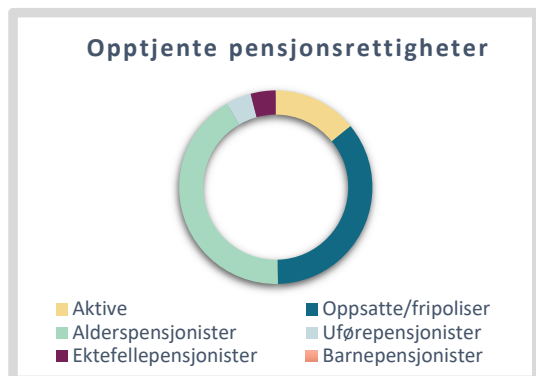
Pensjonskassen har forretningsadresse i Ålesund.

Styret

- Erik Røkke (styreleder)
- Leif Kylling
- Britt Iren Tøsse Aandal
- Helge Knutsen
- Bjørg Haram

NØKKELTALL

Opptjente pensjonsrettigheter

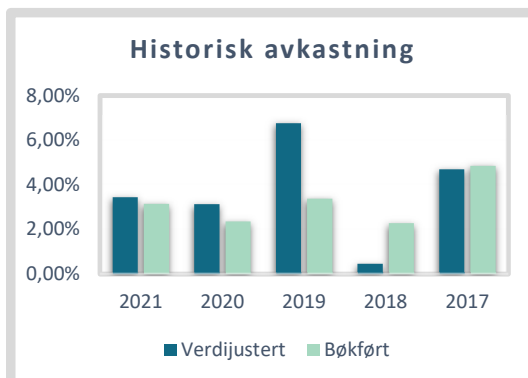


Opptjente pensjonsrettigheter utgjør mnok 474 pr 31.12.2021, en økning på mnok 6,2 i året.

Det ble utbetalt pensjoner for mnok 21,2 i 2021.

Pensjonskassen er investert i omløpsobligasjoner, norske aksjer, norske og globale aksjefond og bankinnskudd.

Historisk avkastning



Forvaltningen ga i 2021 en verdijustert avkastning på 3,44%, mens bokført avkastning ble 3,14 %. Gjennomsnittlig verdijustert avkastning er 3,70% for de siste 5 år.

Medlemskap	2021	2020	2019
Arbeidsgivere i pensjonsordningen	1	1	1
Yrkesaktive medlemmer	36	49	62
Pensjonister	290	286	277
Fripoliser	192	199	201



This file is sealed with a digital signature. The seal is a guarantee for the authenticity of the document.

Document ID:
2868B40B269145FF97747558CC1F6B57

ORGANISASJON OG DRIFT

Pensjonskassen har ingen ansatte, og det er følgelig ikke iverksatt tiltak for å fremme likestilling eller tiltak av betydning for arbeidsmiljøet. Pensjonskassen er omfattet av allmennaksjelovens krav til representasjon av begge kjønn i styret. Pensjonskassens styre tilfredsstiller dette kravet.

Det er inngått avtale med Gabler Pensjonstjenester AS om utkontraktering av full administrasjon av pensjonskassens virksomhet, herunder daglig ledelse, ansvarshavende aktuar og forsikringsteknisk administrasjon. Det er inngått avtale med Gabler Accounting AS om regnskapsføring. Det er utarbeidet egen instruks for daglig leder.

- Siri Lunde Heggebø er pensjonskassens daglige leder.
- Ansvarshavende aktuar Gabler Pensjonstjenester v/ Ragnar Kjuus.

Forvaltningen av pensjonskassens eiendeler er utkontraktert til Sparebanken Møre, Aktiv Forvaltning. Avdeling Risikostyring i Sparebanken Møre foretar kontroll av forvaltningen.

Styreansvarsforsikring

Det er ikke tegnet forsikring for pensjonskassens styre eller daglig leder.

STYRETS ARBEID

Styret har i 2021 arbeidet med oppgaver knyttet til ordinær drift av pensjonskassen, medlemmenes rettigheter, arbeid knyttet til kapitalforvaltningen og risikoanalyser.

Det har i løpet av året vært avholdt 5 ordinære styremøter, 4 av dem digitale. Kapitalforvaltningen gjennomgås i alle ordinære styremøter. Dette kommer i tillegg til månedlig finansrapportering. Kvartalsvis fremlegges beregning av pensjonskassen solvenskapitaldekning. Styret har løpende fokus på pensjonskassens risikobærende evne og kapitalsituasjon. Videre behandler styret kvartalsregnskap med resultatanalyse, basert på oppdaterte forsikringsmessige avsetninger. Styret gjennomgår kapitalforvaltningsstrategien årlig eller oftere ved behov. Beregningsgrunnlag og gjenforsikringsdekning gjennomgås årlig.

Styret har viet mye oppmerksomhet til innføringen av IORP II gjennom året. Regelverket har flere ganger vært varslet innført, men ble først tatt inn til første behandling i stortinget i desember 2021. Det forventes at regelverket gjøres gjeldende fra 01.01.2023. Regelverket er omfattende med forsterkede krav knyttet til pensjonskassens virksomhetsstyring, kontroll og digitalisering. Det er inngått leveranseavtaler med tjenesteleverandør knyttet til etablering av nye nøkkel- og kontrollfunksjoner, bearbeidet strategi og styringsdokumentasjon, samt utvikling av digitale løsninger.

Styret har gjennomført styreseminar i september 2021 der ulike tema for pensjonskassen ble gjennomført. Styret har også som et kompetansehevende tiltak for IORP II fulgt webinarer om temaet.

Styrets arbeid bygger på vedtatt overordnet strategi for pensjonskassen.

Styret har gjennomført årlig egenevaluering. Det er utarbeidet instruks for styret og pensjonskassens daglige leder.

Internkontroll følges opp bl.a. gjennom daglig leders årlige rapportering, samt faste poster i styremøtene. Daglig leders rapport for 2021 ble behandlet i styrets møte i mars 2022.



This file is sealed with a digital signature.
The seal is a guarantee for the authenticity
of the document.

Document ID:
2868B40B269145FF97747558CC1F6B57

RISIKOSTYRING OG -EKSPONERING

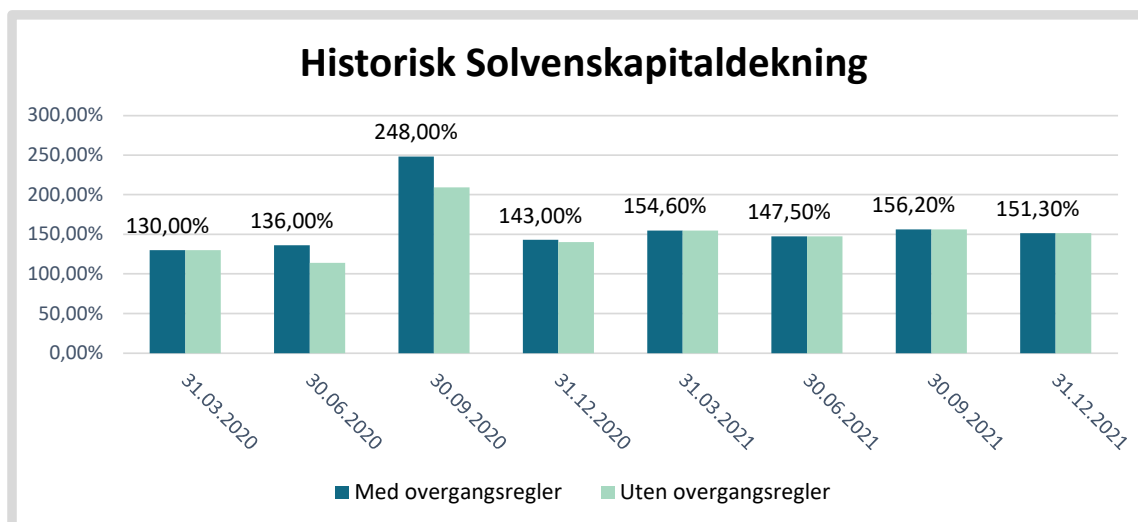
Styret har stilt rammer og krav for de viktigste risikoforhold, og etablert løpende rapportering. Risikostyringen, herunder kapitalforvaltningsstrategi, er fastlagt med utgangspunkt i at det ikke skal oppstå tap på medlemmenes opptjente rettigheter.

Resultatutviklingen følges gjennom året. Det utarbeides kvartalsregnskap, basert på markedsverdier og fullt forsikringsteknisk oppgjør. Pensjonskassen innførte beregningsgrunnlaget K2013 i sine tariffer fra 01.01.14.

Styret har vedtatt forsikringsstrategi, og følger forholdet mellom forsikringstariffer og avsetninger løpende. Pensjonskassens forsikringsteknisk risiko gjelder hovedsakelig risikoen knyttet til økt levealder.

Pensjonskassen er eksponert for markedsrisiko. Dette omfatter risiko for fall i aksjemarkeder, renteoppgang eller endret kredittprising som gir kurstap på obligasjoner, og endringer i valutakurser. Risikostyringen omfatter bl.a. grenser for eksponering mot de enkelte aktivaklasser og for tapspotensial i forhold til bufferkapital. Sparebanken Møres avdeling risikostyring overvåker eksponeringer mot mandatavtaler og varsler ved eventuelle brudd. Gabler Risk Management har kvartalsvis rapportering av solvenskapitaldekningen.

Fra 2019 er det innført nye strengere kapitalkrav for pensjonskasser – solvenskapitaldekning på minimum 100% i forhold til en stresstest. Oppsummert skal alle eiendeler og forpliktelser måles til virkelig verdi og deretter skal det beregnes hvilken effekt uvanlige markedsforhold har på pensjonskassens risikobærende evne. Det nye kravet på 100% skal oppfylles til enhver tid, men det er overgangsregler for enkelte elementer som trappes ned til 2032. Pensjonskassens solvenskapitaldekning pr. 31.12.2021 var 151% med overgangsregler.



Ut fra den finansielle risikoeksponeringen, pensjonskassens kapitalforvaltningsstrategi, forventninger til avkastning og utvikling i pensjonskassens medlemsbestand, anser styret at pensjonskassens bufferkapital ved utgangen av 2021 er tilfredsstillende.



This file is sealed with a digital signature.
The seal is a guarantee for the authenticity
of the document.

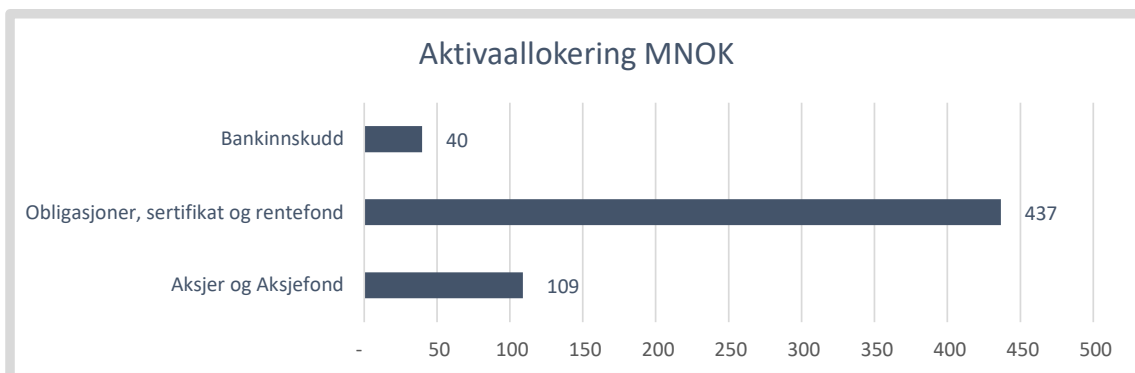
Document ID:
2868B40B269145FF97747558CC1F6B57

Finansiell risiko

De finansielle eiendelene var ved utgangen av regnskapsåret plassert i aksjer, fondsandeler, obligasjoner og bankinnskudd. Dette anses å gi en god reell risiko-spredning, slik at konsekvensen av at én enkelt motpart ikke oppfyller sine forpliktelser vil være begrenset. Kredittrisikoen i pensjonskassens forvaltning vurderes som lav. Valutaterminer anvendes kun i sikringsøyemed. Investeringer i globale fond er i hovedsak valutasikret.

Investeringsstrategien gjennomgås i sin helhet årlig, mens det rebalanseres og utføres mindre tilpasninger løpende.

Beholdning	Allokering	Strategisk fordeling	
		Min	Maks
Aksjer og Aksjefond	19 %	0 %	20 %
Obligasjoner, sertifikat og rentefond	75 %	50 %	95 %
Bankinnskudd	7 %	5 %	50 %
Sum	100 %		



Finansstrategiens risikoprofil vurderes løpende.

Likviditetsstyringen tar utgangspunkt i at pensjonsutbetalinger har høyeste prioritet. Likviditetsrisikoen i pensjonskassen vurderes som lav, da en til enhver tid har kortsiktige plasseringer som overstiger kortsiktige forpliktelser. Plasseringene i verdipapirer anses også å være tilstrekkelig likvid.

Premier innbetales forskuddsvis eller dekkes fra premiefondet slik at pensjonskassens kredittrisiko mot foretaket den er opprettet for, anses å være liten.

Forsikringsteknisk risiko

Den forsikringstekniske risiko gjelder hovedsakelig risikoen knyttet til økt levealder. Pensjonskassens tariffer er tilpasset forsikringsteknisk risiko og løpende driftskostnader. Resultatutviklingen avhenger dermed i hovedsak av avkastning fra finansforvaltningen ut over pliktig tilførsel til premiereserven, den såkalte grunnlagsrenten. Foretaket bærer ansvaret for premietilskuddet. Forsikringsteknisk oppgjør og regnskapsrapportering skjer halvårlig. Pensjonskassen benytter et dynamisk dødelighetsgrunnlag, K2013, med virkning fra 1. januar 2014.

Det er etablert rutiner for beregning av forsikringsrisiko basert på ulike scenarier for uførhet, levealder og finansiell utvikling. Rutinene er beskrevet i pensjonskassens forsikringsstrategi som har vært gjennomgått, oppdatert og vedtatt i 2021.

Forsikringsrisiko begrenses ved gjenforsikring for katastrofetilfeller.



This file is sealed with a digital signature.
The seal is a guarantee for the authenticity
of the document.

Document ID:
2868B40B269145FF97747558CC1F6B57

MARKED OG KAPITALAVKASTNING

2021 ble nok et godt år i aksjemarkedene. For tredje året på rad ble avkastningen internasjonalt tosifret. Til tross for flaskehals i globale verdikjeder, økte energipriser, høyere inflasjon enn på lenge og utsikter til rentehevinger i tiden som kommer, var det lite skjær i sjøen for det globale aksjemarkedet i året som gikk. Det eksemplifiseres godt av at den brede amerikanske aksjeindeksen S&P 500 i romjulen nådde ny all time high for 70. gang i 2021.

Målt i norske kroner var det globale aksjemarkedet målt med den brede indeksen MSCI All Countries World Index opp 22,8 %, mens Oslo Børs var opp 23,4 %. Avkastningen i 2021 var drevet av resultatvekst heller enn multiplvekst, samt en fortsatt ekspansiv finans- og pengepolitikk internasjonalt.

Flere av sektorene som ga svakest avkastning i 2020, som energi og bank/finans, ble vinnersektorer i aksjemarkedet i 2021. I tillegg var 2021 et år hvor flere av de store amerikanske IT-selskapene ble enda større, og selskaper som Apple, Microsoft og Google hadde en avkastning langt over markedsavkastning. Den sterke utviklingen i det norske markedet er også et prov på at 2021 var et år hvor olje- og energisektoren igjen gikk veldig bra.

I motsetning til avkastningen i vestlige markeder, var det en svak avkastning i løpet av året i fremvoksende markeder. Regulatoriske innstramminger fra kinesiske myndigheter førte til et svakt år for det kinesiske aksjemarkedet spesielt, og fremvoksende markeder mer generelt. Indeksen for fremvoksende markeder, MSCI EM, steg med 0,9 %.

I realøkonomien var det i løpet av året store utfordringer knyttet til flaskehals i globale verdikjeder og høye energi- og råvarepriser. Begge deler er med å dra inflasjonen opp, og det er stor spenning og interesse i markedet for hvordan sentralbankene vil navigere i dette krevende landskapet. Inflasjonen i USA er ca 7 % på årsbasis, som er det høyeste nivået på nærmere 40 år, og i eurosone er inflasjonen ca 5 %. Både den amerikanske og norske sentralbanken er forventet å øke sine styringsrenter i året som kommer.

Totalt sett ble 2021 et svakt år avkastningsmessig i rentemarkedet. Stigende renter både i Norge og internasjonalt førte til negativ avkastning i de mer tradisjonelle og sikrere delene av obligasjonsmarkedet, både i Norge og internasjonalt. Innen high yield, hvor avkastningsutviklingen i større grad er korrelert med aksjemarkedet, var avkastningen god.



This file is sealed with a digital signature.
The seal is a guarantee for the authenticity
of the document.

Document ID:
2868B40B269145FF97747558CC1F6B57

RESULTATER OG -DISPONERING

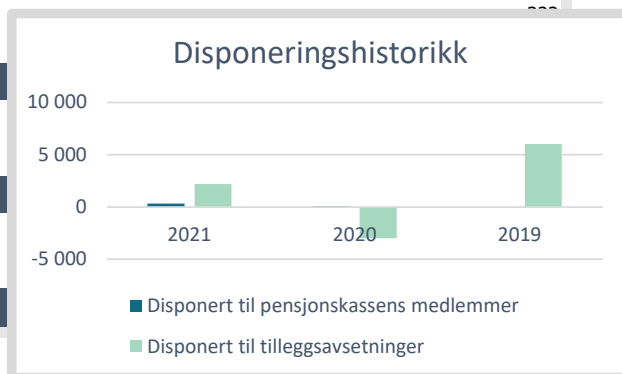
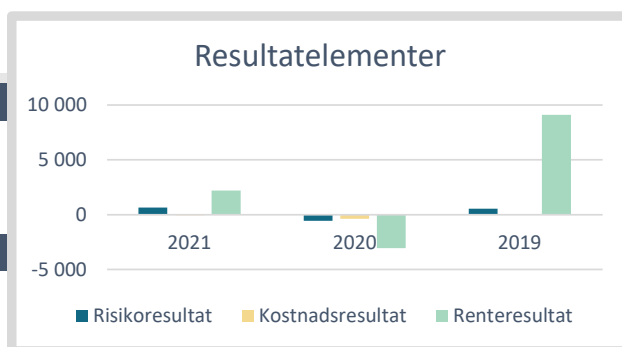
Årsregnskapet er ført etter gjeldende regler og forskrifter for pensjonskasser og pensjonskassens eiendeler og gjeld er beregnet og verdsatt ut fra disse bestemmelsene. I tråd med gjeldende regnskapsforskrift, skal pensjonskassens totale midler fordeles mellom kollketivporteføljen (teknisk regnskap/forsikringsfond) og selskapsporteføljen (ikke teknisk regnskap/ansvarlig kapital). Kollketivporteføljen og selskapsporteføljen forvaltes samlet og etter samme forvaltningsstrategi. Finansinntekter og -kostnader er i regnskapet fordelt pro rata mellom de to porteføljene. Pensjonskassens premietariffer er tilpasset forsikringsrisiko, finansiell risiko og løpende driftskostnader. Resultatutviklingen avhenger i hovedsak av avkastning fra finansforvaltningen.

Det ble i 2019 inngått en avtale med sponsoforetaket om årlig innbetaling av egenkapital på 10. mill. kroner i ti år. Innbetaling for 2021 ble forskuttert i 2020 slik at det ikke er innbetalt egenkapital i 2021.

Pensjonskassens samlede resultat før skatt og disponeringer utgjorde -0,6 mill kroner, av dette er 9,7 mill. kroner belastet egenkapital for høyere administrasjonsreserve for fripolisene. Etter tilføring av 2,2 mill. kroner til tilleggsavsetninger, og 0,3 mill kroner overført til premiefond og fond for regulering av pensjoner er resultat før skatt -3,2 mill. kroner. Resultat etter skatt er -1,9 mill. kroner som belastes egenkapitalen.

Pensjonskassens totale forvaltningskapital ved utgangen av 2021 var på 591,3 mill. kroner (584,0 mill. kroner). Investeringer i aksjer og fondsandeler utgjorde 108,9 mill. kroner (105,8 mill. kroner), mens investeringer obligasjoner og andre rentebærende instrumenter utgjorde 436,6 mill. kroner (388,4 mill. kroner).

Resultatanalyse
Risikoresultat
Kostnadsresultat
Renteresultat
Samlede resultatelementer
Rentegaranti- og fortjenesteelementpremie
Ny modell adm. Reserve
Disponert til pensjonskassens medlemmer
Disponert til tilleggsavsetninger
Resultat teknisk regnskap
Resultat av ikke-teknisk regnskap
Skattekostnader
Totalresultat il disponering
Overført til/fra risikoutjevningfond
Overført fra/til egenkapital
Sum disponert



This file is sealed with a digital signature. The seal is a guarantee for the authenticity of the document.

Document ID:
2868B40B269145FF97747558CC1F6B57

Solvensmargin kapitalen pr 31.12.21 var 94,9 mill. kroner mens solvensmargin kravet utgjorde 19,1 mill. kroner. Dette ga en solvensmargin dekning på 498%. Pensjonskassen er godt rustet til å tåle naturlige svingninger i finansmarkedene.

Det er etter regnskapsårets slutt ikke inntruffet forhold av vesentlig betydning for pensjonskassens resultat og stilling ut over det som er nevnt under avsnittet finansiell stilling. Regnskapet er avlagt under forutsetning av fortsatt drift og at pensjonskassen drives under gjeldende regelverk og rammebetingelser. Pensjonskassen har ingen drift som anses å ha negativ innvirkning på det ytre miljø.

Etter regnskapsårets slutt har Russlands invasjon i Ukraina også ført til uro i finansmarkedene. Pensjonskassen har etablert rutiner for denne type markedsuro og situasjonen overvåkes nøye. Pensjonskassens kapitalforvaltningsstrategi har et langsiktig fokus som fortsatt legges til grunn.

Pensjonskassen fører forvaltningskostnader etter nettometoden som innebærer at fondskurser ikke korrigeres for administrasjonskostnadene i fondet. En juridisk vurdering og avklaring av regelverket er til behandling i Finansdepartementet.

UTSIKTER FREMOVER

Pensjoner er en viktig del av ansettelsesvilkår og trygghet for velferd. Årsregnskapet for 2021 er avlagt under forutsetning av fortsatt drift av pensjonskassen. Styret legger vekt på å opprettholde en soliditet som gjør det mulig å ha en diversifisert aktiva sammensetning. Pensjonskassens finansielle stilling anses å være tilfredsstillende, og tilpasset investeringsstrategien og det etablerte opplegg for risikostyring.

Pensjonskassen har ingen drift som anses å ha negativ innvirkning på det ytre miljø.

Ålesund, 22. mars 2022

Erik Røkke

Styreleder

Björg Haram

Leif Kylling

Helge Knutsen

Britt Iren Tøsse Aandal

Siri Lunde Heggebø

Daglig leder



This file is sealed with a digital signature.
The seal is a guarantee for the authenticity
of the document.

Document ID:
2868B40B269145FF97747558CC1F6B57



ÅRSREGNSKAP 2021

Sparebanken Møres Pensjonskasse

Organisasjonsnummer: 977 089 948



This file is sealed with a digital signature.
The seal is a guarantee for the authenticity
of the document.

Document ID:
2868B40B269145FF97747558CC1F6B57

Sparebanken Møres Pensjonskasse

Resultat

TEKNISK REGNSKAP		Note	2021	2020
<i>Tall i hele tusen</i>				
1.	Premieinntekter			
1.1	Forfalte premier, brutto	14	10 764	9 874
1.2	- Avgitte gjenforsikringspremier	16	0	-7
	Sum premieinntekter for egen regning		10 764	9 867
2.	Netto inntekter fra investeringer i kollektivporteføljen			
2.2	Renteinntekt og utbytte mv. på finansielle eiendeler	15	9 788	11 354
2.4	Verdiendringer på investeringer	15	1 881	4 102
2.5	Realisert gevinst og tap på investeringer	15	7 056	253
	Sum netto inntekter fra investeringer i kollektivporteføljen		18 725	15 709
5.	Pensjoner mv.			
5.1	Utbetalte pensjoner mv.			
5.1.1	Brutto	17	-21 247	-19 963
	Sum pensjoner mv.		-21 247	-19 963
6.	Resultatførte endringer i forsikringsforpliktelser - kontraktsfastsatte forpliktelser			
6.1	Endring i premiereserve mv.			
6.1.1	Endring i premiereserve mv., brutto	12	-6 142	1 589
6.1.1.1	Endring i premiereserve - Oppreservering av premiereserve	12	0	-58
6.2	Endring i tilleggsavsetninger	12	-2 194	3 005
6.3	Endring i kursreguleringsfond	12	-1 881	-4 102
6.4	Endring i premiefond, innskuddsfond og fond for regulering av pensjoner mv.	12,13	-1	-2
	Sum resultatførte endringer i forsikringsforpliktelsene - kontraktsfastsatte forpliktelser		-10 218	432
8.	Midler tilordnet forsikringskontraktene - kontraktsfastsatte forpliktelser			
8.1	Overskudd på avkastningsresultatet	19	0	-0
8.2	Risikoresultat tilordnet forsikringskontraktene	19	-322	0
	Sum midler tilordnet forsikringskontraktene - kontraktsfastsatte forpliktelser		-322	-0
9.	Forsikringsrelaterte driftskostnader			
9.1	Forvaltningskostnader	18	-1 969	-1 942
9.2	Forsikringsrelaterte administrasjonskostnader	18	-2 069	-2 033
	Sum forsikringsrelaterte driftskostnader		-4 037	-3 975
11.	Resultat av teknisk regnskap	19	-6 336	2 069



This file is sealed with a digital signature.
The seal is a guarantee for the authenticity
of the document.

Document ID:
2868B40B269145FF97747558CC1F6B57

Sparebanken Møres Pensjonskasse

Resultat

IKKE-TEKNISK REGNSKAP	Note	2021	2020
<i>Tall i hele tusen</i>			
12. Netto inntekter fra investeringer i selskapsporteføljen			
12.2 Renteinntekt og utbytte mv. på finansielle eiendeler	15	1 890	1 690
12.4 Verdiendringer på investeringer	15	363	611
12.5 Realisert gevinst og tap på investeringer	15	1 362	38
Sum netto inntekter fra investeringer i selskapsporteføljen		3 615	2 339
13. Andre inntekter		0	3
14. Forvaltningskostnader og andre kostnader knyttet til selskapsporteføljen			
14.1 Forvaltningskostnader	18	-380	-289
14.2 Andre kostnader	18	-36	-32
Sum forvaltningskostnader og andre kostnader knyttet til selskapsporteføljen		-416	-321
15. Resultat av ikke-teknisk regnskap		3 199	2 021
16. Resultat før skattekostnader		-3 137	4 090
17. Skattekostnader	20	1 242	-686
20. TOTALRESULTAT	19	-1 895	3 404
Overført fra/til risikoutjevningsfond	22	-322	0
Overført fra/til egenkapital	19	2 217	-3 404
SUM OVERFØRT		1 895	-3 404



This file is sealed with a digital signature.
The seal is a guarantee for the authenticity
of the document.

Document ID:
2868B40B269145FF97747558CC1F6B57

Sparebanken Møres Pensjonskasse

Balanse

EIENDELER	Note	31.12.2021	31.12.2020
<i>Tall i hele tusen</i>			
EIENDELER I SELSKAPSPORTEFØLJEN			
2. Investeringer			
2.4 Finansielle eiendeler som måles til virkelig verdi			
2.4.1 Aksjer og andeler (inkl. aksjer og andeler målt til kost)	2	17 038	17 528
2.4.2 Rentebærende verdipapirer	3	68 300	64 407
2.4.3 Utlån og fordringer	4	6 934	14 889
Sum investeringer		92 272	96 824
3. Fordringer			
3.1 Fordringer knyttet til premieinntekter		1 070	0
3.2 Andre fordringer		0	82
Sum fordringer		1 070	82
4. Andre eiendeler			
4.3 Eiendeler ved skatt		453	0
Sum andre eiendeler		453	0
SUM EIENDELER I SELSKAPSPORTEFØLJEN		93 795	96 906
EIENDELER I KUNDEPORTEFØLJEN			
6. Investeringer i kollektivporteføljen			
6.4 Finansielle eiendeler som måles til virkelig verdi			
6.4.1 Aksjer og andeler (inkl. aksjer og andeler målt til kost)	2	91 875	88 181
6.4.2 Rentebærende verdipapirer	3	368 297	324 014
6.4.3 Utlån og fordringer	4	37 391	74 901
Sum investeringer i kollektivporteføljen		497 563	487 095
SUM EIENDELER I KUNDEPORTEFØLJENE		497 563	487 095
SUM EIENDELER		591 358	584 000



This file is sealed with a digital signature.
The seal is a guarantee for the authenticity
of the document.

Document ID:
2868B40B269145FF97747558CC1F6B57

Sparebanken Møres Pensjonskasse

Balanse

EGENKAPITAL OG FORPLIKTELSER		Note	31.12.2021	31.12.2020
<i>Tall i hele tusen</i>				
10.	Innskutt egenkapital		69 000	69 000
11.	Opptjent egenkapital			
11.1	Risikoutjevningfond		322	0
11.2	Annen opptjent egenkapital		24 302	26 519
	Sum opptjent egenkapital		24 624	26 519
13.	Forsikringsforpliktelser - kontraktsfastsatte forpliktelser			
13.1	Premiereserve mv.	12	473 997	467 817
13.2	Tilleggsavsetninger	12	8 271	6 077
13.3	Kursreguleringsfond	12	14 688	12 808
13.4	Premiefond, innskuddsfond og fond for regulering av pensjoner mv.	12,13	285	393
	Sum forsikringsforpliktelser - kontraktsfastsatte forpliktelser		497 241	487 095
15.	Avsetninger for forpliktelser			
15.2	Forpliktelser ved skatt			
15.2.1	Forpliktelser ved periodeskatt	20	30	160
15.2.2	Forpliktelser ved utsatt skatt	20	0	789
	Sum avsetninger for forpliktelser		30	949
16.	Forpliktelser			
16.3	Andre forpliktelser	7	463	437
	Sum forpliktelser		463	437
	SUM EGENKAPITAL OG FORPLIKTELSER		591 358	584 000

Ålesund, 22. mars 2022

Erik Røkke
Styreleder

Bjørg Palma Haram
Styremedlem

Leif Kylling
Styremedlem

Helge Karsten Knutsen
Styremedlem

Britt Iren Tøsse Aandal
Styremedlem

Siri Lunde Heggebø
Daglig leder



This file is sealed with a digital signature.
The seal is a guarantee for the authenticity
of the document.

Document ID:
2868B40B269145FF97747558CC1F6B57

Sparebanken Møres Pensjonskasse

Egenkapitaloppstilling

Egenkapital	2021	2020
<i>Tall i hele tusen</i>		
Innskutt egenkapital 01.01	69 000	59 000
Innbetalt i året	0	10 000
Innskutt egenkapital 31.12	69 000	69 000
Annen opptjent egenkapital 01.01	26 519	23 116
Tilført egenkapital/resultat belastet ved disponering	-2 217	3 404
Annet opptjent egenkapital 31.12	24 302	26 519



This file is sealed with a digital signature.
The seal is a guarantee for the authenticity
of the document.

Document ID:
2868B40B269145FF97747558CC1F6B57

Sparebanken Møres Pensjonskasse

Kontantstrømoppstilling

	2021	2020
<i>Tall i hele tusen</i>		
Kontantstrømmer fra operasjonelle aktiviteter		
Innbetalt til premiefond/Innbetalt premie	9 260	10 112
Utbetalte pensjoner mv.	-21 208	-19 923
Forsikringsrelaterte driftskostnader, inkl. reassurans	-4 418	-4 272
Andre inntekter/kostnader	-36	-29
Betalte skatter	-128	-15
Endring i periodiseringer	106	-23
Netto kontantstrøm fra operasjonelle aktiviteter	-16 423	-14 149
Kontantstrømmer fra investeringsaktiviteter		
Finansinntekter	10 220	13 608
Netto investert i aksjer og andeler	11 743	-9 966
Netto investert i rentebærende verdipapirer	-51 005	36 525
Netto kontantstrøm fra investeringsaktiviteter	-29 042	40 167
Kontantstrømmer fra finansieringsaktiviteter		
Innbetalt egenkapital	0	10 000
Netto kontantstrøm fra finansieringsaktiviteter	0	10 000
Likviditetsbeholdning 1.1.	89 789	53 771
Netto kontantstrøm for perioden	-45 464	36 018
Likviditetsbeholdning 31.12.	44 325	89 789



This file is sealed with a digital signature.
The seal is a guarantee for the authenticity
of the document.

Document ID:
2868B40B269145FF97747558CC1F6B57



NOTER

2021



This file is sealed with a digital signature.
The seal is a guarantee for the authenticity
of the document.

Document ID:
2868B40B269145FF97747558CC1F6B57

Sparebanken Møres Pensjonskasse

Noter

NOTE 1 - PRINSIPPNOTE

REGNSKAPSPRINSIPPER

Regnskapet er avlagt i samsvar med norsk regnskapslov og grunnleggende regnskapsskikk i Norge, samt satt opp i henhold til gjeldende forskrift fastsatt av Finansdepartementet 20. desember 2011 med hjemmel i lov av 17. juli 1998 om årsregnskap mv.

Finansielle eiendeler

Finansielle instrumenter måles og innregnes i samsvar med IAS 39, som deler finansielle eiendeler inn i følgende kategorier:

Finansielle eiendeler til virkelig verdi over resultatet

Utlån og fordringer

Regnskapsprinsipper for pensjonskassens kategorier av finansielle eiendeler beskrives nærmere i de følgende avsnitt.

Pensjonskassen fører forvaltningskostnader etter nettometoden som innebærer at fondskurser ikke korrigeres for administrasjonskostnadene i fondet.

Finansielle eiendeler som måles til virkelig verdi

Aksjer og andeler

Aksjer og andeler med verdiendring over resultatregnskapet består av investeringer i aksjer og aksjefond. Virkelig verdi på børstoterte aksjer og andeler verdsettes til sluttkurs fastsatt av Oslo Børs eller tilsvarende markedsplasser for utenlandske investeringer. Virkelig verdi av øvrige aksjer og andeler fastsettes ved bruk av anerkjente verdsettelsesteknikker.

Rentebærende verdipapirer

Rentebærende verdipapirer måles til virkelig verdi med verdiendringer over resultatet og består av obligasjoner og rentefond. Virkelig verdi på noterte investeringer fastsettes til offentlige omsetningskurser.

For investeringer hvor det ikke foreligger omsetningskurs, beregnes kursen ut fra avkastningskurven for verdipapirets respektive sektor.

Utlån og fordringer

Utlån og fordringer måles til virkelig verdi over resultatet og består av bankinnskudd.

Forvaltning av kunde- og selskapsporteføljen

Pensjonskassens avkastning på eiendeler fordeles prosentvis etter en algoritme som omfatter pensjonskassens egenkapital (selskapsporteføljen) og de forsikringstekniske avsetninger (kundeporteføljen) før årsoppgjørdisposisjoner.

Eiendeler ved utgangen av en periode fordeles prosentvis etter en algoritme som omfatter pensjonskassens egenkapital (selskapsporteføljen) og de forsikringstekniske avsetninger (kundeporteføljen) etter årsoppgjørdisposisjoner, samt andre eiendeler og forpliktelser.



This file is sealed with a digital signature.
The seal is a guarantee for the authenticity
of the document.

Document ID:

2868B40B269145FF97747558CC1F6B57

Forsikringsmessige forpliktelser

Premiereserve

Premiereserven er kontantverdien av opptjente rettigheter. Det foretas fulle avsetninger for nye uførepensjonister. Fremtidige premier i foretakspensjonsordningen baseres på lineær opptjening. Renteoverskuddet på den enkelte fripolise benyttes først til å dekke fripolisens andel av eventuelt risikounderskudd før bruk til tilleggsavsetninger, egenkapitalbidrag og eventuell oppskrivning.

Erstatningsavsetning er avsetning som skal dekke forpliktelser knyttet til forventede, ikke-meldte, erstatningstilfeller som er inntruffet innen regnskapsårets slutt. Erstatningsavsetning ligger i premiereserven.

Tilleggsavsetninger

Pensjonskassen har anledning til å foreta tilleggsavsetninger for å sikre soliditeten. Tilleggsavsetninger kan maksimalt utgjøre 12 % av premiereserven, og kan benyttes til dekning av fremtidig negativt finansresultat i forhold til pensjonskassens grunnlagsrente og visse typer endringer i det aktuarielle grunnlaget.

Kursreguleringsfond

Kursreguleringsfondet fastsettes på bakgrunn av netto urealiserte gevinster ved årets slutt. Endringen i kursreguleringsfondet motvirker verdiendringer i kollektivporteføljen slik at disse ikke inngår i årets resultat. Dersom virkelig verdi av eiendelene i kollektivporteføljen viser et akkumulert netto urealisert tap settes kursreguleringsfondet til 0.

Premiefond

Premiefondet er innbetalt/opptjente midler som kan benyttes til dekning av fremtidig premie og sikring av eventuelle reguleringstillegg til pensjoner. Fondet blir tilført 2 % årlig rente.

Pensjonistenes overskuddsfond

Pensjonistenes overskuddsfond blir tilført pensjonistenes andel av overskuddet i foretakspensjonsordningen, og skal benyttes til å sikre regulering av løpende pensjoner med inntil den prosentvise økningen av folketrygdens grunnbeløp.

Risikoutjevningfond

Dersom risikoresultatet er positivt, kan inntil 50 % av dette avsettes til risikoutjevningfondet. Dette fondet kan i senere år benyttes til dekning av negativt risikoresultat. Risikoutjevningfondet klassifiseres under selskapskapitalen. Bevegelser i risikoutjevningfondet føres over resultatregnskapet.

Valutaomregning av transaksjoner i utenlandsk valuta

Transaksjoner i utenlandsk valuta omregnes til kursen på transaksjonstidspunktet. Markedsverdi for finansielle eiendeler og pengeposter i utenlandsk valuta omregnes til norske kroner ved å benytte balansedagens kurs.

Valutarisiko knyttet til utenlandske eiendeler er søkt redusert med finansielle derivat.

Premieinntekter

Bruttopremier inntektsføres med de beløp som forfaller i året. Avgitt gjenforsikring fremkommer som egen linje i resultatregnskapet. Periodisering av opptjent premie ivaretas ved avsetning til premiereserve i forsikringsfondet.



This file is sealed with a digital signature.
The seal is a guarantee for the authenticity
of the document.

Document ID:
2868B40B269145FF97747558CC1F6B57

Netto inntekter fra investeringer

Netto inntekter fra investeringer inneholder både realiserte poster og urealiserte verdiendringer. Netto inntekter fra investeringer fordeles mellom investeringer i kollektivporteføljen og investeringer i selskapsporteføljen i forhold til gjennomsnittlig forvaltet kapital igjennom året.

Erstatningsytelser og forsikringstilfeller

Erstatningsytelser kostnadsføres med forfalte beløp. Ved dødsfall avsettes fulle premiereserver for nye barne- og ektefellepensjoner. Ved uførehendelser avsettes det etter karenperiodens utløp fulle premiereserver for å dekke uførepensjon. For medlemmer av foretakspensjonsordningen avsettes det i tillegg for premiefritak for alderspensjon.

Regnskapsmessig behandling av flytting

Overføring av premiereserve ved flytting føres for mottatte reserver som premieinntekter og som erstatning for avgitte reserver. Resultatføringen skjer på det tidspunktet risikoen overføres. Flyttebeløpet inkluderer også andel av tilleggsavsetning, kursreserver og årets resultat.

Fratrådte medlemmer uten straks begynnende pensjon får utstedt en fripolise etter deres lineære opptjente pensjonsrettigheter.

Skatt

Skattekostnadene i resultatregnskapet består av alminnelig inntektsskatt.

Skattekostnad knyttet til alminnelig inntektsskatt består av betalbar skatt og årets endring i balanseført utsatt skatt/skattefordel. Utsatt skattefordel balanseføres dersom fremtidig skattepliktig inntekt sannsynliggjør en utnyttelse.

Formuesskatt beregnes skattemessig av netto formue fastsatt i henhold til skatteloven kapittel 4.

Skattesats for formuesskatt er 0,15 % for formue over fastsatt bunnfradrag. Formuesskatt inngår i andre kostnader i selskapsportefølje.



This file is sealed with a digital signature.
The seal is a guarantee for the authenticity
of the document.

Document ID:
2868B40B269145FF97747558CC1F6B57

NOTE 2 - AKSJER OG ANDELER

Aksjer og egenkapitalbevis

Tall i hele tusen

	Antall	Kostpris	Markeds- verdi	Mer-/ mindre- verdi
Adevinta	13 569	1 648	1 592	-56
Aker ASA A-aksjer	3 000	1 632	2 475	843
Aker BP ASA	11 391	2 738	3 094	356
Assa Abloy B	12 756	2 950	3 431	481
Atlas Copco A	4 272	2 195	2 603	408
Demant	7 189	1 938	3 247	1 309
DNB ASA	13 695	2 244	2 766	522
Dometic Group AB	16 360	2 341	1 895	-446
Ericsson B	19 739	1 997	1 918	-79
Essity Aktiebolag-B	6 580	1 937	1 893	-44
Frontline	33 109	2 165	2 079	-86
Gjensidige Forsikring ASA	6 090	1 252	1 303	51
Hennes & Mauritz B	14 600	2 957	2 532	-425
Holmen AB	4 945	1 783	2 093	310
Investor AB	5 439	1 072	1 206	134
Mowi ASA	14 868	2 782	3 103	321
Neste OYJ	4 401	2 321	1 913	-409
Nordea	12 299	1 143	1 323	181
Novo Nordisk B	4 183	2 476	4 143	1 667
Orsted AS	2 093	2 926	2 356	-570
SAMPO OYJ-A SHS	2 924	1 169	1 291	123
Scatec Solar ASA	19 072	4 758	2 913	-1 844
Securitas B	13 656	1 820	1 658	-162
Skandinaviska Enskilda Banken	11 523	1 089	1 412	323
SKF AS	11 692	2 487	2 442	-45
Sparebank 1 Nord-Norge	16 966	1 089	1 910	821
Sparebank 1 SMN	17 185	1 608	2 561	953
Sparebank 1 SR-Bank ASA	10 503	991	1 399	408
Sparebank 1 Sørøst-Norge	12 334	605	807	202
Sparebank 1 Øst	9 429	864	1 373	509
Sparebanken Møre	1 950	529	866	337
Sparebanken Vest	10 005	604	1 003	398
SSAB A	57 319	2 191	2 927	736
Storebrand ASA Ord.	18 101	1 214	1 602	388
Svenska Handelsbanken A	8 011	801	763	-38
Telenor ASA	14 100	1 891	1 954	63
Tryg AS	5 196	991	1 131	140
Vestas Wind	8 349	2 560	2 250	-310
Volvo B	16 395	3 411	3 347	-64
Wartsila OYJ ABP	11 514	1 506	1 426	-80
Sum aksjer og egenkapitalbevis		74 676	82 002	7 326
<i>Andel selskapsportefølje</i>			<i>12 828</i>	
<i>Andel kollektivportefølje</i>			<i>69 174</i>	



This file is sealed with a digital signature.
The seal is a guarantee for the authenticity
of the document.

Document ID:
2868B40B269145FF97747558CC1F6B57

Andeler i aksjefond

Tall i hele tusen

	Antall	Kostpris	Markeds- verdi	Mer-/ mindre- verdi
Storebrand Global Solutions N	3 326	4 843	6 110	1 267
Storebrand Indeks - Alle Markeder N	12 037	14 450	20 801	6 351
Sum andeler i aksjefond		19 293	26 911	7 618
<i>Andel selskapsportefølje</i>			4 210	
<i>Andel kollektivportefølje</i>			22 701	
Selskapsportefølje			17 038	
Kollektivportefølje			91 875	
Sum aksjer og andeler			108 914	

Aksjefond er bokført og verdsatt til markedspris.
Porteføljene forvaltes av Sparebanken Møre Aktiv Forvaltning.

Risikoprofilen i aksjeporteføljen

Sparebanken Møres pensjonskasse er per 31.12.2021 gjennom et aktivt mandat eksponert mot det nordiske aksjemarkedet gjennom direkteinvesteringer i aksjer og egenkapitalbevis. Eksponeringen mot globale aksjemarkeder er gjennom verdipapirfond og andre fondsinvesteringer. Den totale aksjeeksponeringen ved utgangen av 2021 var 19 % av totalporteføljen. Hovedvekten av aksjeeksponeringen er i norske aksjer og egenkapitalbevis. Pensjonskassens aksjeinvesteringer er bredt diversifisert.



This file is sealed with a digital signature.
The seal is a guarantee for the authenticity
of the document.

Document ID:
2868B40B269145FF97747558CC1F6B57

NOTE 3 - RENTEBÆRENDE VERDIPAPIRER

Obligasjoner

Tall i hele tusen

	Pålydende verdi	Kostpris	Markedsverdi	Mer-/mindre-verdi	Påløpte renter
Banker	55 000	54 827	54 772	-54	374
Kommunale aksjeselskaper mv.	16 000	15 982	15 677	-305	229
Kredittforetak	163 000	163 910	163 815	-95	261
Livsforsikringsselskaper og pensjonskasser	1 000	1 000	1 025	25	1
Private aksjeselskaper mv.	81 000	81 305	80 390	-915	493
Skadeforsikringsselskaper	8 000	8 000	8 374	374	31
Statlig eide aksjeselskaper mv.	28 000	27 960	27 535	-425	239
Stats- og trygdeforvaltningen	15 000	15 000	14 705	-295	145
Utenlandske sektorer i alt	19 000	18 977	18 773	-204	243
Sum obligasjoner		386 961	385 067	-1 894	2 015
<i>Andel selskapsportefølje</i>			<i>60 239</i>		<i>315</i>
<i>Andel kollektivportefølje</i>			<i>324 828</i>		<i>1 700</i>

Beholdningen er bokført og verdsatt til observert markedsverdi.

Gjennomsnittlig effektiv rente er 1,72 % beregnet ut fra gjennomsnittlig beholdning og bokført renteinntekt på TNOK 6 228.

Andeler i obligasjonsfond

Tall i hele tusen

	Antall	Kostpris	Markedsverdi	Mer-/mindre-verdi
Storebrand Global Kreditt IG B	31 851	31 778	34 690	2 912
Storebrand Global Obligasjon	1 254	13 393	14 825	1 432
Sum andeler i obligasjonsfond		45 171	49 515	4 344
<i>Andel selskapsportefølje</i>			<i>7 746</i>	
<i>Andel kollektivportefølje</i>			<i>41 769</i>	
Selskapsportefølje			68 300	
Kollektivportefølje			368 297	
Sum rentebærende verdipapirer			436 597	

Obligasjonsfond og obligasjoner er verdsatt til markedspris.

Porteføljene forvaltes av Sparebanken Møre Aktiv Forvaltning.



This file is sealed with a digital signature.
The seal is a guarantee for the authenticity
of the document.

Document ID:
2868B40B269145FF97747558CC1F6B57

NOTE 4 - UTLÅN, FORDRINGER OG BANKINNSKUDD

Tall i hele tusen

Bankinnskudd	44 325
Sum utlån og fordringer	44 325
Andel selskapsportefølje	6 934
Andel kollektivportefølje	37 391

Bundne midler på skattetrekkskontoen utgjorde TNOK 464 per 31.12.2021.

NOTE 5 - HIERARKIET, FINANSIELLE INSTRUMENTER MÅLT TIL VIRKELIG VERDI OVER RESULTAT

Tall i hele tusen

	Nivå 1 Børsnoterte priser	Nivå 2 Observerbar input	Nivå 3 Ikke observerbar input	Balansført verdi per 31.12
Aksjer og andeler	82 002	26 911	0	108 914
Rentebærende verdipapirer	0	436 597	0	436 597
Totalt	82 002	463 508	0	545 511

Markedsverdien på instrumentene som handles i et aktivt marked er basert på omsatt kurs på balansedagen. For de finansielle instrumenter som ikke omsettes i et aktivt marked benyttes egne verddivurderinger basert på gjeldende markedsforhold, alternativt verddivurdering fra annen markedsaktør.

NOTE 6 - FINANSIELL RISIKO

Finansiell risiko

Finansiell risiko er knyttet til investeringer i aksjer og rentebærende verdipapirer. Investeringene foretas i verdipapirfond og diskresjonær renteforvaltning. Den finansielle risikoen omfatter markeds-, rente-, kreditt-, valuta- og likviditetsrisiko. Gjeldende kapitalforvaltningsstrategi setter rammer for den løpende risikotagningen.

Markedsrisiko

Pensjonskassens største risiko anses å være markedsrisiko, dvs. risikoen for fall i eiendelenes verdier. Markedsrisikoen knyttet til pensjonskassens investeringer estimeres ved bruk av definerte stressparametre for hver aktivaklasse.

Renterisiko

Pensjonskassen har ved utgangen av 2021 investeringer i rentebærende papirer på MNOK 436,6.

Pensjonskassen hadde en moderat (lav) renterisiko ved utgangen av året. (Markedsverdivektet).

Rentedurasjonen er på 2,4 år.

Porteføljen består av papirer med fast og flytende rente knyttet til Nibor + en margin - og vil ikke falle i verdi når renten stiger.



This file is sealed with a digital signature.
The seal is a guarantee for the authenticity
of the document.

Document ID:
2868B40B269145FF97747558CC1F6B57

Kreditrisiko

Pensjonskassens kreditrisiko anses som lav til moderat. Kapitalforvaltningsstrategien legger føringer for kreditrisikotagning.

Valutarisiko

Pensjonskassen har utenlandske obligasjonsfond som er valutasikret.

Valutasikring av utenlandske aksjeplasseringer vurderes løpende. Pensjonskassens netto tilgodehavende i norske kroner skal til enhver tid minst motsvare 70 % av de forsikringstekniske avsetninger.

Likviditetsrisiko

Likviditetsrisikoen i pensjonskassen vurderes som lav, da en til enhver tid har kortsiktige plasseringer som overstiger kortsiktige forpliktelser. Plasseringene ansees å være tilstrekkelig likvid. Pensjonskassen har i tråd med gjeldene forskrift, utarbeidet en egen likviditetsstrategi. Per 31.12.2021 hadde pensjonskassen MNOK 44,3 tilgjengelig i bank, samt MNOK 436,6 i rentebærende plasseringer. Utbetaling av pensjoner utgjorde totalt MNOK 21,2 i 2021.

NOTE 7 - AVSETNING FOR FORPLIKTELSER

<i>Tall i hele tusen</i>	2021	2020
Skyldig offentlige avgifter	463	433
Leverandørgjeld	0	4
Sum avsetning for forpliktelser	463	437

NOTE 8 - SOLVENSMARGIN

<i>Tall i hele tusen</i>	2021	2020
Innskutt kjernekapital	69 000	69 000
Opptjent egenkapital	24 302	26 519
Fradrag urealisert verdi selskapsportefølje	-2 705	-2 342
Netto ansvarlig kapital	90 597	93 177
50 % av risikoutjevningfond	161	0
50 % av tilleggsavsetning	4 135	3 038
Sum annen solvensmarginkapital	4 296	3 038
Fradrag i solvensmarginkapitalen	0	0
Solvensmarginkapital	94 893	96 216
Minstekrav til solvensmargin	19 051	18 750
Samlet solvensmarginkapital i % av solvensmarginkrav	498 %	513 %



This file is sealed with a digital signature.
The seal is a guarantee for the authenticity
of the document.

Document ID:

2868B40B269145FF97747558CC1F6B57

NOTE 9 - SOLVENSKAPITAL OG SOLVENSKAPITALKRAV

<i>Tall i hele tusen</i>	2021	2020
SOLVENSKAPITAL		
Innskutt egenkapital	69 000	69 000
Opptjent egenkapital	24 302	26 519
Justering i avsetninger	27 397	-3 399
Effekt av overgangsregelen	0	2 549
Sum kapital gruppe 1	120 700	94 670
<hr/>		
Tilleggsavsetninger	8 271	6 077
Kursreguleringsfond	14 688	12 808
Samlet ansvarlig kapital	143 981	113 554
Samlet ansvarlig kapital uten overgangsregelen	143 981	111 005
<hr/>		
SOLVENSKAPITALKRAV		
Markedsrisiko	90 104	73 670
Livsforsikringsrisiko	42 719	35 340
Helseforsikringsrisiko	0	0
Motpartsrisiko	2 973	6 022
Korrelasjonseffekter	-25 912	-23 695
Operasjonell risiko	2 053	2 143
Tapsabsorbering i utsatt skatt	-16 791	-14 022
Samlet solvenskapitalkrav	95 146	79 458
<hr/>		
Overskudd/underskudd (+/-) av ansvarlig kapital	48 834	34 096
Solvenskapitaldekning	151 %	143 %
<hr/>		
Uten overgangsregelen		
Overskudd/underskudd (+/-) av ansvarlig kapital	48 834	31 547
Solvenskapitaldekning	151 %	140 %



This file is sealed with a digital signature.
The seal is a guarantee for the authenticity
of the document.

Document ID:
2868B40B269145FF97747558CC1F6B57

NOTE 10 – KAPITALAVKASTNINGSRENTE

	2021	2020	2019	2018	2017
Kapitalavkastningsrente på kollektivporteføljen					
Verdijustert avkastning	3,4 %	3,1 %	6,8 %	0,5 %	4,7 %
Bokført avkastning	3,1 %	2,4 %	3,4 %	2,3 %	4,9 %
Kapitalavkastningsrente på selskapsporteføljen					
Verdijustert avkastning	3,4 %	3,1 %	6,8 %	0,5 %	4,7 %
Bokført avkastning	3,4 %	3,1 %	6,8 %	0,5 %	4,7 %

Kapitalavkastningen er beregnet iht "Forskrift om beregning av kapitalavkastning i livsforsikringsselskaper mv."

Pensjonskassen har felles forvaltning av selskapsportefølje og kollektivportefølje.

NOTE 11 - BESKRIVELSE AV PENSJONSORDNINGENE

Pensjonskassen har 1 foretakspensjonsordning som dekker alderspensjon tilsvarende 70 % av pensjonsgrunnlaget fratrukket antatt folketrygd. I tillegg ytes uførepensjon etter tjenstepensjonsloven.

Det er ikke investeringsvalg for medlemsbedriftene.

Arbeidstakerne betaler ikke medlemsinnskudd.

Antall medlemmer i ordningene	2021	2020
Premiebetalende	36	49
Alderspensjonister	234	228
Ektefellepensjonister	37	33
Barnepensjonister	0	0
Uførepensjonister	19	25
Fripoliser egen balanse - Oppsatte ytelser	155	161
Fripoliser egen balanse - Alderspensjonister	28	21
Fripoliser egen balanse - Ektefellepensjonister	0	0
Fripoliser egen balanse - Barnepensjonister	0	0
Fripoliser egen balanse - Uførepensjonister	14	17



This file is sealed with a digital signature.
The seal is a guarantee for the authenticity
of the document.

Document ID:
2868B40B269145FF97747558CC1F6B57

NOTE 12 - ENDRINGER I FORSIKRINGSMESSIGE FORPLIKTELSE

Tall i hele tusen

	Premie- reserve mv.	Tilleggs- avsetning	Kursreg. fond	Premiefond	POF
1. Inngående balanse	467 817	6 077	12 808	393	0
2. Resultatførte endringer i forsikringsforpliktelser					
2.1. Netto resultatførte avsetninger	6 142	2 194	1 881	1	0
2.2. Overskudd på avkastningsresultatet				0	0
2.3. Risikoresultat tilordnet forsikringskontraktene	37			37	248
Sum resultatførte endringer i forsikringsforpliktelser	6 179	2 194	1 881	38	248
3. Ikke resultatførte endringer i forsikringsforpliktelser					
3.1. Overføringer mellom fond					
3.2. Overføringer til/fra selskapet				-394	
Sum ikke resultatførte endringer i forsikringsforpliktelser	0	0	0	-394	0
4. Utgående balanse	473 997	8 271	14 688	37	248
Herav fripoliser	170 641	3 000			

NOTE 13 - PREMIEFOND

Tall i hele tusen

	2021	2020	2019
Premiefond 01.01.	393	112	65
Belastet premie	-1 503	239	6
Kreditert til premiefond	39	39	39
Garantert rente	1	2	1
Overført til fordring	1 070	0	0
Overskuddsdisponering	37	0	1
Premiefond 31.12.	37	393	112

NOTE 14 - SPESIFIKASJON AV PREMIEINNTEKTER

Tall i hele tusen

	2021	2020
Brutto forsikringsteknisk premie	5 388	4 783
Administrasjonspremie	2 252	1 963
Premie for rentegaranti	3 124	3 128
Sum forfalt premie	10 764	9 874



This file is sealed with a digital signature.
The seal is a guarantee for the authenticity
of the document.

Document ID:
2868B40B269145FF97747558CC1F6B57

NOTE 15 - INNTEKTER OG KOSTNADER AV FINANSIELLER EIENDELER

<i>Tall i hele tusen</i>	2021	2020
Renteinntekt og utbytte mv. på finansielle eiendeler		
Renteinntekter, bankinnskudd	2 222	3 240
Renteinntekter, rentebærende verdipapirer	7 096	7 572
Renteinntekter, andre	0	0
Utbytte aksjer/fond	2 360	2 233
Sum renteinntekt og utbytte mv. på finansielle eiendeler	11 678	13 045
<i>Andel selskapsportefølje</i>	<i>1 890</i>	<i>1 690</i>
<i>Andel kollektivportefølje</i>	<i>9 788</i>	<i>11 354</i>
Verdiendringer på investeringer		
Urealisert gevinst/tap rentebærende verdipapirer	6 817	3 346
Urealisert gevinst/tap aksjer og andeler	-4 573	1 367
Sum verdiendringer på investeringer	2 244	4 712
<i>Andel selskapsportefølje</i>	<i>363</i>	<i>611</i>
<i>Andel kollektivportefølje</i>	<i>1 881</i>	<i>4 102</i>
Realisert gevinst og tap på investeringer		
Realisert gevinst/tap rentebærende verdipapirer	286	-559
Realisert gevinst/tap aksjer og andeler	8 132	850
Sum realisert gevinst og tap på investeringer	8 418	291
<i>Andel selskapsportefølje</i>	<i>1 362</i>	<i>38</i>
<i>Andel kollektivportefølje</i>	<i>7 056</i>	<i>253</i>

NOTE 16 - GJENFORSIKRING

Pensjonskassen har fra og med 2021 ikke lenger behov for katastrofereassurans. Uførerisikoen for gjenværende aktive medlemmer i ytelsesordningen er svært lav. Rettighetshavere med friplise har ikke tilknyttet uførepensjon.

NOTE 17 - SPESIFIKASJON AV UTBETALTE PENSJONER

<i>Tall i hele tusen</i>	2021	2020
Alderspensjoner	18 308	16 910
Etterlattepensjoner	1 928	1 863
Uførepensjoner	1 000	1 179
Barnpensjoner	0	0
Refusjon pensjoner	-29	-29
Premiefritak	39	39
Sum pensjoner	21 247	19 963



This file is sealed with a digital signature.
The seal is a guarantee for the authenticity
of the document.

Document ID:
2868B40B269145FF97747558CC1F6B57

NOTE 18 - FORVALTNINGS- OG ADMINISTRASJONSKOSTNADER

<i>Tall i hele tusen</i>	2021	2020
Kundeportefølje		
Honorar og omkostninger verdipapirer	1 969	1 942
Honorar administrasjon	1 746	1 652
Honorar lovpålagt revisjon inkl. mva	137	218
Styrehonorar	70	70
Kontingent, inkl. finanstillingsavgift	79	78
Andre administrative kostnader	38	15
Sum administrasjonskostnader kollektivportefølje	4 037	3 975
Selskapsportefølje		
Honorar og omkostninger verdipapirer	380	289
Andre administrative kostnader	0	0
Formuesskatt	36	32
Sum administrasjonskostnader selskapsportefølje	416	321



This file is sealed with a digital signature.
The seal is a guarantee for the authenticity
of the document.

Document ID:
2868B40B269145FF97747558CC1F6B57

NOTE 19 - RESULTATANALYSE OG OVERSKUDDSDDELING

<i>Tall i hele tusen</i>	2021	2020
Renteresultat		
Netto finansinntekter	18 725	15 709
Til/fra kursreguleringsfond	-1 881	-4 102
Garanterte renter premiereserve	-14 653	-14 661
Garanterte renter premiefond	-1	-2
Renteresultat	2 190	-3 055
Administrasjonsresultat		
Adm.kostnader inkl i premien	2 252	1 963
Frigjort adm.reserve pga pensjonsutbetaling	743	700
Bidrag adm.kostnader fra fripoliser på egen balanse	973	931
Forsikringsrelaterte driftskostnader	-4 037	-3 975
Administrasjonsresultat	-69	-381
Risikoresultat		
Risikopremie UP	351	478
Tilskudd UP	-84	-201
Dødelighetsarv	-4 865	-4 668
Frigjort v/ død	5 707	3 363
Risikopremie død	343	365
Tilskudd v/ død	-1 246	-517
Korreksjon utbetalt pensjon mm.	438	624
Endring erstatningsavsetning	0	0
Reassuransepremie	0	-7
Risikoresultat	644	-563
Premie rentegaranti	3 124	3 128
Ny modell adm.reserve for fripolisene (adm2)	-9 707	0
Resultat før særlige avsetninger	-3 818	-871
Disponering av tekniske resultater		
til oppreservering	0	-58
til premiefond	-37	0
til pensjonistenes overskuddsfond	-248	0
til/fra tilleggsavsetninger	-2 194	3 005
til fripoliser	-39	-6
Resultat teknisk regnskap etter disponeringer over resultat	-6 336	2 069
Teknisk resultat fra regnskap	-6 336	2 069
Ikke-teknisk resultat	3 199	2 021
Resultat før skattekostnader	-3 137	4 090
Skattekostnader	1 242	-686
Totalt resultat	-1 895	3 404
Overført fra/til risikoutjevningfond	-322	0
Overført fra/til egenkapital	2 217	-3 404



This file is sealed with a digital signature.
The seal is a guarantee for the authenticity
of the document.

Document ID:
2868B40B269145FF97747558CC1F6B57

NOTE 20 - SKATT

<i>Tall i hele tusen</i>	2021	2020
Grunnlag for skattekostnad, endring i utsatt skatt og betalbar skatt		
Resultat før skattekostnader	-3 137	4 090
+/- Permanente forskjeller	-1 362	-624
+/- Endring i midlertidige forskjeller	-363	-611
Årets inntektsføring fra gevinstkonto	484	605
Benyttet fremførbart underskudd	0	-2 877
= Grunnlag for årets skattekostnad	-4 377	584
Forskjeller som inngår i grunnlag utsatt skatt/skattefordel	2 320	3 586
Fremførbart underskudd	-4 377	0
= Grunnlag for årets utsatt skatt/skattefordel	-2 057	3 586
Beregnet utsatt skatt/skattefordel	-453	789
Grunnlag formuesskatt	20 045	21 328
Formuesskatt	30	32
Årets avsatte betalbare skatt	0	-128
Endring utsatt skatt	1 241	-575
Avvik/ending i skatt fra tidligere år	0	0
Kildeskatt	0	18
Årets skattekostnad	1 241	-686

NOTE 21 - TRANSAKSJONER MED NÆRSTÅENDE PARTER

Pensjonskassen har mottatt innbetaling til premiefond/premie på TNOK 9 260.

NOTE 22 - ANSATTE, YTELSER OG LÅN TIL LEDENDE PERSONER

Pensjonskassen har ingen ansatte.

Det er utbetalt styrehonorar på TNOK 35 til Britt Iren Tøsse Aandal og TNOK 35 til Bjørg Palma Haram.

Administrasjonshonorar til Gabler Pensjonstjenester AS inkluderer arbeid utført av daglig leder i pensjonskassen. Daglig leder er ansatt i Gabler Pensjonstjenester og mottar ikke godtgjørelse direkte fra pensjonskassen.



This file is sealed with a digital signature.
The seal is a guarantee for the authenticity
of the document.

Document ID:
2868B40B269145FF97747558CC1F6B57

List of Signatures

Page 1/1



Årsrapport 2021 Sparebanken Møres Pensjonskasse.pdf

Name	Method	Signed at
Heggebø, Siri Lunde	BANKID_MOBILE	2022-03-24 14:09 GMT+01
Haram, Bjørg Palma	BANKID_MOBILE	2022-03-24 11:02 GMT+01
Røkke, Erik	BANKID_MOBILE	2022-03-24 08:59 GMT+01
Knudsen, Helge Karsten	BANKID_MOBILE	2022-03-24 08:37 GMT+01
Aandal, Britt Iren Tøsse	BANKID_MOBILE	2022-03-24 08:29 GMT+01
Kylling, Leif	BANKID_MOBILE	2022-03-24 14:21 GMT+01



This file is sealed with a digital signature. The seal is a guarantee for the authenticity of the document.

External reference: 2868B40B269145FF97747558CC1F6B57



Til styret i Sparebanken Møres Pensjonskasse

Uavhengig revisors beretning

Konklusjon

Vi har revidert Sparebanken Møres Pensjonskasses årsregnskap som består av balanse per 31. desember 2021, resultatregnskap, oppstilling over endringer i egenkapital og kontantstrømpoppstilling for regnskapsåret avsluttet per denne datoen og noter til årsregnskapet, herunder et sammendrag av viktige regnskapsprinsipper.

Etter vår mening

- oppfyller årsregnskapet gjeldende lovkrav,
- gir årsregnskapet et rettviseende bilde av selskapets finansielle stilling per 31. desember 2021, og av dets resultater og kontantstrømmer for regnskapsåret avsluttet per denne datoen i samsvar med regnskapslovens regler og forskrift om årsregnskap for pensjonsforetak.

Grunnlag for konklusjonen

Vi har gjennomført revisjonen i samsvar med de internasjonale revisjonsstandardene International Standards on Auditing (ISA-ene). Våre oppgaver og plikter i henhold til disse standardene er beskrevet nedenfor under *Revisors oppgaver og plikter ved revisjonen av årsregnskapet*. Vi er uavhengige av selskapet slik det kreves i lov, forskrift og International Code of Ethics for Professional Accountants (inkludert internasjonale uavhengighetsstandarder) utstedt av the International Ethics Standards Board for Accountants (IESBA-reglene), og vi har overholdt våre øvrige etiske forpliktelser i samsvar med disse kravene. Innhentet revisjonsbevis er etter vår vurdering tilstrekkelig og hensiktsmessig som grunnlag for vår konklusjon.

Øvrig informasjon

Styret og daglig leder (ledelsen) er ansvarlige for informasjonen i årsberetningen. Øvrig informasjon omfatter informasjon i årsrapporten bortsett fra årsregnskapet og den tilhørende revisjonsberetningen. Vår konklusjon om årsregnskapet ovenfor dekker ikke informasjonen i årsberetningen.

I forbindelse med revisjonen av årsregnskapet er det vår oppgave å lese årsberetningen. Formålet er å vurdere hvorvidt det foreligger vesentlig inkonsistens mellom årsberetningen og årsregnskapet og den kunnskap vi har opparbeidet oss under revisjonen av årsregnskapet, eller hvorvidt informasjon i årsberetningen ellers fremstår som vesentlig feil. Vi har plikt til å rapportere dersom årsberetningen fremstår som vesentlig feil. Vi har ingenting å rapportere i så henseende.

Basert på kunnskapen vi har opparbeidet oss i revisjonen, mener vi at årsberetningen

- er konsistent med årsregnskapet og
- inneholder de opplysninger som skal gis i henhold til gjeldende lovkrav.

Ledelsens ansvar for årsregnskapet

Ledelsen er ansvarlig for å utarbeide årsregnskapet og for at det gir et rettviseende bilde i samsvar med regnskapslovens regler og forskrift om årsregnskap for pensjonsforetak. Ledelsen er også ansvarlig for slik internkontroll som den finner nødvendig for å kunne utarbeide et årsregnskap som ikke inneholder vesentlig feilinformasjon, verken som følge av misligheter eller utilsiktede feil.

Ved utarbeidelsen av årsregnskapet må ledelsen ta standpunkt til selskapets evne til fortsatt drift og opplyse om forhold av betydning for fortsatt drift. Forutsetningen om fortsatt drift skal legges til grunn for årsregnskapet så lenge det ikke er sannsynlig at virksomheten vil bli avviklet.

Revisors oppgaver og plikter ved revisjonen av årsregnskapet

Vårt mål er å oppnå betryggende sikkerhet for at årsregnskapet som helhet ikke inneholder vesentlig feilinformasjon, verken som følge av misligheter eller utilsiktede feil, og å avgi en revisjonsberetning som inneholder vår konklusjon. Betyggende sikkerhet er en høy grad av sikkerhet, men ingen garanti for at en revisjon utført i samsvar med ISA-ene, alltid vil avdekke vesentlig feilinformasjon som eksisterer. Feilinformasjon kan oppstå som følge av misligheter eller utilsiktede feil. Feilinformasjon blir vurdert som vesentlig dersom den enkeltvis eller samlet med rimelighet kan forventes å påvirke økonomiske beslutninger som brukerne foretar basert på årsregnskapet.

Som del av en revisjon i samsvar med ISA-ene, utøver vi profesjonelt skjønn og utviser profesjonell skepsis gjennom hele revisjonen. I tillegg:

- identifiserer og vurderer vi risikoen for vesentlig feilinformasjon i regnskapet, enten det skyldes misligheter eller utilsiktede feil. Vi utformer og gjennomfører revisjonshandlinger for å håndtere slike risikoen, og innhenter revisjonsbevis som er tilstrekkelig og hensiktsmessig som grunnlag for vår konklusjon. Risikoen for at vesentlig feilinformasjon som følge av misligheter ikke blir avdekket, er høyere enn for feilinformasjon som skyldes utilsiktede feil, siden misligheter kan innebære samarbeid, forfalskning, bevisste utelatelser, uriktige fremstillinger eller overstyring av internkontroll.
- opparbeider vi oss en forståelse av den interne kontroll som er relevant for revisjonen, for å utforme revisjonshandlinger som er hensiktsmessige etter omstendighetene, men ikke for å gi uttrykk for en mening om effektiviteten av selskapets interne kontroll.
- evaluerer vi om de anvendte regnskapsprinsippene er hensiktsmessige og om regnskapsestimatene og tilhørende noteopplysninger utarbeidet av ledelsen er rimelige.
- konkluderer vi på hensiktsmessigheten av ledelsens bruk av fortsatt drift-forutsetningen ved avleggelsen av årsregnskapet, basert på innhentede revisjonsbevis, og hvorvidt det foreligger vesentlig usikkerhet knyttet til hendelser eller forhold som kan skape tvil av betydning om selskapets evne til fortsatt drift. Dersom vi konkluderer med at det eksisterer vesentlig usikkerhet, kreves det at vi i revisjonsberetningen henleder oppmerksomheten på tilleggsopplysningene i årsregnskapet, eller, dersom slike tilleggsopplysninger ikke er tilstrekkelige, at vi modifierer vår konklusjon. Våre konklusjoner er basert på revisjonsbevis innhentet inntil datoen for revisjonsberetningen. Etterfølgende hendelser eller forhold kan imidlertid medføre at selskapet ikke fortsetter driften.
- evaluerer vi den samlede presentasjonen, strukturen og innholdet i årsregnskapet, inkludert tilleggsopplysningene, og hvorvidt årsregnskapet gir uttrykk for de underliggende transaksjonene og hendelsene på en måte som gir et rettviseende bilde.

Vi kommuniserer med styret blant annet om det planlagte omfanget av revisjonen og til hvilken tid revisjonsarbeidet skal utføres. Vi utveksler også informasjon om forhold av betydning som vi har avdekket i løpet av revisjonen, herunder om eventuelle svakheter av betydning i den interne kontrollen.

Oslo, 24. mars 2022
KPMG AS

Geir Moen
Statsautorisert revisor
(elektronisk signert)

PENNEO

Signaturene i dette dokumentet er juridisk bindende. Dokument signert med "Penneo™ - sikker digital signatur".
De signerende parter sin identitet er registrert, og er listet nedenfor.

"Med min signatur bekrefter jeg alle datoer og innholdet i dette dokument."

Geir Moen

Partner

På vegne av: KPMG AS

Serienummer: 9578-5999-4-2322213

IP: 80.232.xxx.xxx

2022-03-24 18:33:11 UTC



Dokumentet er signert digitalt, med **Penneo.com**. Alle digitale signatur-data i dokumentet er sikret og validert av den datamaskin-utregnede hash-verdien av det opprinnelige dokument. Dokumentet er låst og tids-stemplet med et sertifikat fra en betrodd tredjepart. All kryptografisk bevis er integrert i denne PDF, for fremtidig validering (hvis nødvendig).

Hvordan bekrefter at dette dokumentet er originalen?

Dokumentet er beskyttet av ett Adobe CDS sertifikat. Når du åpner dokumentet i

Adobe Reader, skal du kunne se at dokumentet er sertifisert av **Penneo e-signature service** <penneo@penneo.com>. Dette garanterer at innholdet i dokumentet ikke har blitt endret.

Det er lett å kontrollere de kryptografiske beviser som er lokalisert inne i dokumentet, med Penneo validator - <https://penneo.com/validate>